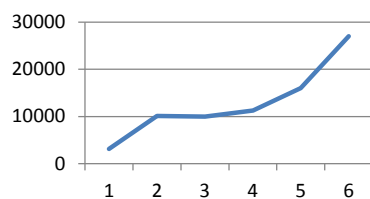


### Dlhodobý vývoj počúvanosti - Denná počúvanosť

ROK	2007	2008	2009	2010	2011	2012
Reálny poslucháči	3100	10100	10000	11300	16000	27000
Potenciálny	35000	35000	35000	84000	84000	290000

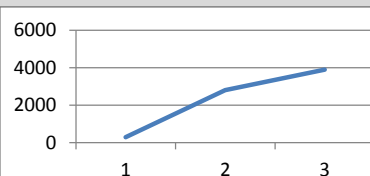
Rok 2010 - Presun a modernizácia vysielača, zvýšenie výkonu na 500watt  
 Rok 2012 - Spustenie vysielača Partizánske 1000watt a Prievidza 1000watt



### Dlhodobý vývoj - internet + káblovky - Denná počúvanosť

ROK	2007	2008	2009	2010	2011	2012
Reálny poslucháči	?	?	?	300	2800	3900

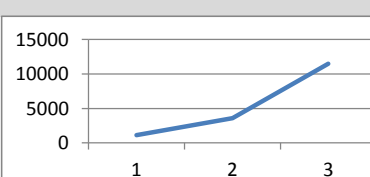
Rok 2010 - Spustenie kvalitnejšieho streamu a jeho sledovanie  
 Rok 2011 - Spustenie vysielača v Tv Magio a iné káblovky, android aplikácia



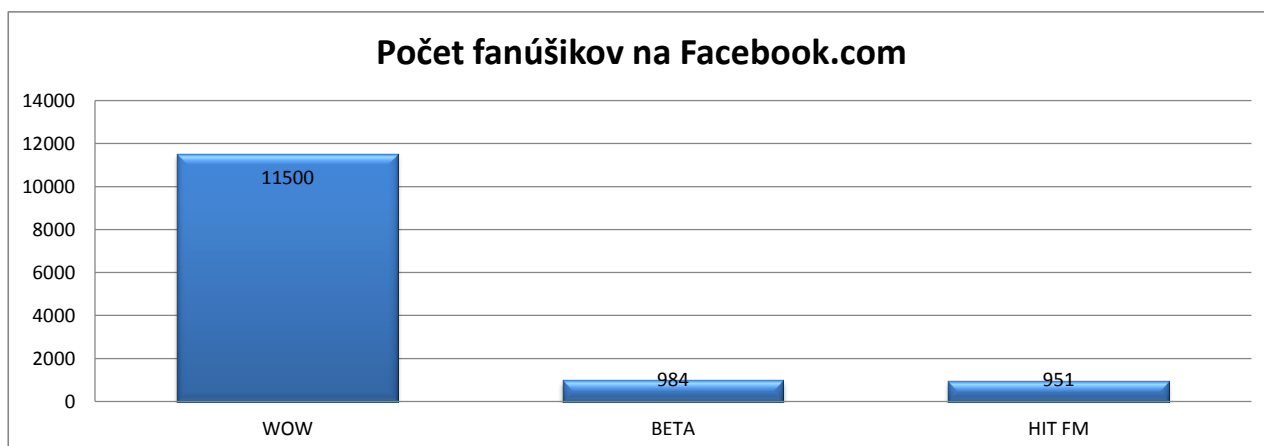
### Dlhodobý vývoj - facebook (počet fanúšikov)

ROK	2007	2008	2009	2010	2011	2012
Reálny fanúšikovia	?	?	?	1100	3600	11500

Rok 2010 - Založenie Facebook fanpage  
 Rok 2011 - Live play aplikácia priamo na fanpage



### Porovnanie počtu fanúšikov na Facebook.com - Regionálne rádia na Hornej Nitre (jún 2012)



Ku dňu 31.12.2012

#### Použité zdroje:

MEDIAN SK, prieskum MML-TGI - denná počúvanosť 2007-2011

FACEBOOK - počet fanúšikov na profile

Vlastný prieskum - počúvanosť na internete na základe streamovacích údajov Shoutcast server

MEDIARESEARCH - rok 2012

ROK 2012 Aktuálne údaje