



# ATVYN, s.r.o.

výroba  
interiérových laminátových dverí - CPL



**kvalita - dizajn - dlhodobá životnosť**

## Prečo - CPL laminát ?

Dvere sú dominantou interiéru. Ich dizajn a spracovanie sú veľmi dôležité pri vytvorení toho správneho prvého dojmu. Preto sme sa orientovali na výrobu interiérových dverí s povrchovou úpravou CPL laminát, ktorý je zárukou vysokej odolnosti voči oderu, poškrabaniu, či poškriekaniu rôznymi kvapalinami.

Navyše používané lamináty CPL sú dokonalou imitáciou prírodných materiálov ako je dyha a drevený masív, čím interiér získava vysokú úžitkovú hodnotu. Dvere sú stálofarebné, ľahko udržiavateľné a dajú sa jednoducho čistiť, čo ocenia najmä starostliví rodičia. Identický CPL laminát je použitý aj na zárubniach a dekoračných lištách, čím celok pôsobí jednotne.

## Čo je CPL laminát ?

- laminát (Continuous Pressure Laminate) od rakúskeho výrobcu EGGER, ktorý vzniká nasycovaním viacerých vrstiev impregnačného a dekoratívneho papiera melamínovou živicom, následným zlisovaním do jedného celku a vytvrdením pri vysokom tlaku a teplote
- vysoká odolnosť proti oderu a vysoká tvrdosť povrchu proti poškrabaniu
- dokonalá imitácia prírodných materiálov s reálnymi pórmami niektorých drevín
- farebná stálosť
- ľahká údržba a čistiteľnosť
- vhodný do namáhaných priestorov (malé deti, domáce zvieratká)

### A - 1

CPL - Laminát



### A - 2



### A - 3



### A - 4



**B - 1**

CPL - Laminát



**B - 2**



**B - 3**



**B - 4**



**B - 5**



**C - 1**

CPL - Laminát



**C - 2**





**D - 1**

CPL - Laminát

**D - 2**



**D - 3**



**E - 1**

CPL - Laminát

**E - 2**



**E - 3**





**F - 1**

CPL - Laminát

**F - 2**



**F - 3**



**F - 4**



**G - 1**

CPL - Laminát

**G - 2**



**G - 3**





**H - 1**  
CPL - Laminát

**H - 2**



**H - 3**



**I - 1**  
CPL - Laminát

**I - 2**



**I - 3**





**J - 1**

CPL - Laminát

**J - 2**



**J - 3**



**K - 1**

CPL - Laminát

**K - 2**



**K - 3**





**L - 1**

CPL - Laminát

**L - 2**



**L - 3**



**M - 1**

CPL - Laminát

**M - 2**



**M - 3**

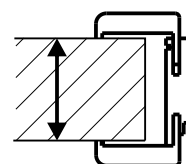


## Technické informácie - stavebné rozmery

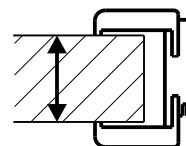
rozmer. skupina	dverné krídlo vnút. rozmery v mm	dverné krídlo vonk. rozmery v mm	stavebný otvor v mm	svetlosť zárubne v mm	vonkajší rozmer zárubne v mm (vrátane obložiek)
Š	Š <sub>1</sub> X V <sub>1</sub>	Š <sub>2</sub> X V <sub>2</sub>	Š <sub>3</sub> X V <sub>3</sub>	Š <sub>4</sub> X V <sub>4</sub>	Š <sub>5</sub> X V <sub>5</sub>
600 1-krídlo	620 x 1970	650 x 1985	680- 700 x 2010-2040	606 x 1970	790 x 2062
700 1-krídlo	720 x 1970	750 x 1985	780- 800 x 2010-2040	706 x 1970	890 x 2062
800 1-krídlo	820 x 1970	850 x 1985	880- 900 x 2010-2040	806 x 1970	990 x 2062
900 1-krídlo	920 x 1970	950 x 1985	980-1000 x 2010-2040	906 x 1970	1090 x 2062
1100 1-krídlo	1120 x 1970	1150 x 1985	1180-1200 x 2010-2040	1106 x 1970	1290 x 2062
1250 2-krídlo	1270 x 1970	1300 x 1985	1330-1350 x 2010-2040	1256 x 1970	1440 x 2062
1450 2-krídlo	1470 x 1970	1500 x 1985	1530-1550 x 2010-2040	1456 x 1970	1640 x 2062
1650 2-krídlo	1670 x 1970	1700 x 1985	1730-1750 x 2010-2040	1656 x 1970	1840 x 2062
1850 2-krídlo	1870 x 1970	1900 x 1985	1930-1950 x 2010-2040	1856 x 1970	2040 x 2062

Normovaný rozmer zárubne v mm	Rozsah regulácie zárubne hrúbka steny / od - do / v mm
80	70 - 100
100	90 - 120
120	110 - 140
140	130 - 160
160	150 - 180
180	170 - 200
200	190 - 220
220	210 - 240
240	230 - 260
260	250 - 280
280	270 - 300
300	290 - 320
320	310 - 340
340	330 - 360
360	350 - 380
380	370 - 400

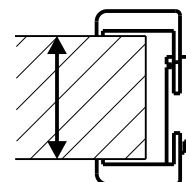
normovaný rozmer  
zárubne



normovaný rozmer  
zárubne -10 mm



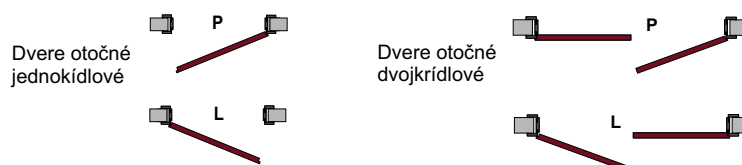
normovaný rozmer  
zárubne +20 mm



Širšie obložkové zárubne iba na objednávku



## Dvere otočné



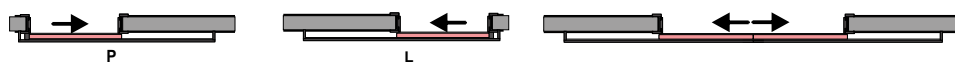
Otočné dvere sú najširšou skupinou interiérových dverí. Vyrábajú sa ako jednokrídlové dvere vo veľkostiach 60, 70, 80, 90 (100 a 110 na objednávku) a dvojkrídlové dvere vo veľkostiach 125, 145, 165 a 185. Pomer krídiel dvojkrídlových dverí je 50% na 50%, alebo jedno krídlo je dominantné (60, 70, 80, 90) a to druhé ho v rozmere dopĺňa. Napr.: skladba dvojkrídlových dverí 125 (dominantné krídlo 80, dopĺňujúce krídlo 40). Dopĺňujúce krídlo je vždy blokované zástrčkou do zárubne a podlahy, dominantné krídlo je opatrené kľučkou a zámkom. V tejto rade je možná aj výroba atypických dverí podľa rozmerov stavebných otvorov.



## Dvere posuvné na stenu

Dvere posuvné na stenu jednokrídlové

Dvere posuvné na stenu dvojkrídlové



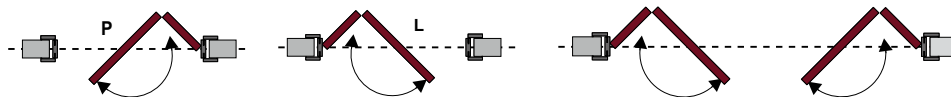
Posuvné dvere na stenu zdôrazňujú dominantný nástup do Vášho priestoru. Mechanika zabudovaná v hornej vodiacej koľajnici umožňuje ľahký pohyb krídiel dverí pri ich odsúvaní. V prípade dvoch krídiel dverí umiestnených na jednej koľajni je možné krídla odsúvať jednotlivo, alebo synchronne. Pre tento typ dverí je dômyselne zkonštruovaná obložková zárubňa, a to tak, aby posuvné dvere čo možno najtesnejšie priliehali k zárubni. Na tento účel sa vyrábajú jednokrídlové dvere 60, 70, 80, 90 (100 a 110 na objednávku) a dvojkrídlové dvere vo veľkostiach 125, 145, 165 a 185. V tejto rade je možná aj výroba atypických dverí podľa rozmerov stavebných otvorov. Do krídiel dverí je možné zabudovať zámok.



## Dvere lamelové harmonikové

Dvere lamelové jednokrídlové

Dvere lamelové dvojkrídlové

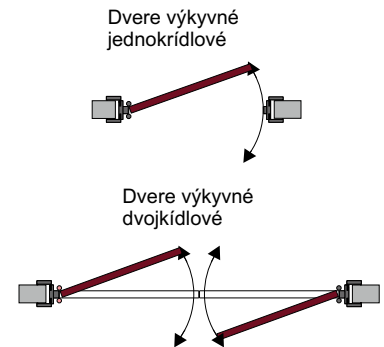


Tento dômyselne zkonštruovaný otvárací systém rieši prechod cez zúžené priestory, kde ani jedna ani druhá strana miestnosti neumožňuje úplné otvorenie dverí do priestoru. Po otvorení dvere pretŕčajú do oboch strán miestností v dĺžke približne 1/3 šírky krídla dverí. Svetlosť prechodu je takto znížená približne o 10 cm. Týmto spôsobom sú vyrábané iba dvere jednokrídlové 80 a 90 a dvere dvojkrídlové 165 a 185. Vzhľadom na umiestnenie koľajnice v hornej časti zárubne je požadovaná minimálna hrúbka zárubne 120mm a minimálna výška stavebného otvoru 2040.



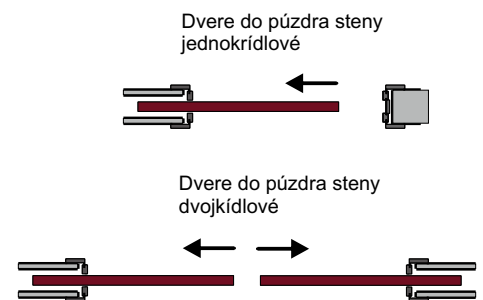
## Dvere výkyvné

Táto skupina dverí si našla uplatnenie prevažne vo verejných objektoch (nemocnice, jedálne) a podnikoch (reštaurácie, bary), kde frekvencia pohybu personálu cez dvere neumožňuje otváranie dverí manuálne, ale pohybom tela. Tieto dvere sa vyrábajú ako jednokrídlové vo veľkostiach 60, 70, 80, 90 (100 a 110 na objednávku) a dvojkridlové vo veľkostiach 125, 145, 165 a 185. Pre tento typ sú odporúčané modelové rady A, F, H, a I.



## Dvere do púzdra steny JAP, ECLISE

Dvere do stavebného púzdra sa vyrábajú ako dvere posuvné bezfalcové jednokrídlové vo veľkostiach 60, 70, 80, 90 (100 a 110 na objednávku) a dvojkridlové vo veľkostiach 125, 145, 165 a 185, pričom typová rada je podriadená štandardizovanému stavebnému púzdru. Hrúbka dverí je 4 cm.



## Niekoľko rád a postrehov

Pokiaľ plánujete mať drevené dvere a zárubne, je nutné na túto skutočnosť myslieť už pri projektovaní, najneskôr však počas hrubej stavby a tomu prispôbiť rozmery stavebných otvorov, nakoľko správna veľkosť stavebných otvorov je základom kvalitného osadenia zárubní a dverí.

Typové krídla dverí podľa STN normy je možné osadzovať len do typových oceľových alebo obložkových zárubní v povolenej tolerancii STN (odklon od zvislej, vodorovnej osi alebo uhlopriečky max. 1 mm).

Montáž dverí a zárubní sa vykonáva až po dokončení malieb, obkladov, plávajúcich podláh, parkiet, dlažieb a kobercov.

Dôležitú pozornosť je potrebné venovať rozvodom elektroinštalácií. Tie sa nesmú nachádzať v priestore osadzovania zárubní.

Smer otvárania dverí (ľavé, pravé, do izby, do chodby a pod.) je veľmi dôležitý vzhľadom na umiestnenie nábytku, svetelných ovládačov, zásuviek a pod.

Pokiaľ máte málo priestoru, je možné nahradiť otvárací systém dverí posuvnými dverami.

## Vzory dezénov CPL




Platinová biela



Javor kanadský krémový



Woodline creme




Šedá



Buk prírodný



Buk bavaria




Jelša




Hruška švajčiarska



Kalvados červený



Dub prírodný svetlý




Dub stredne svetlý




Dub cremona pieskový




Dub chateau šedý



Oliva svetlá cordoba



Orech Aida prírodný




Merano hnedé



Čerešňa lombardo




Orech Aida tabakový



Makasar



Wenge



Buk tyrolský čokoládový




Graphite metallic

## Vzory skiel

Sklá bez príplatku:




Dubová kôra číra




Činčila číra

Sklá s príplatkom:




Matelux



Krizet



Flutes matný



Dominos



**ATVYN, s.r.o.**  
Interiérové laminátové dvere - CPL

RASTISLAVOVA 104, 040 01 KOŠICE  
web: [www.atvyn.sk](http://www.atvyn.sk) e-mail: [atvyn@atvyn.sk](mailto:atvyn@atvyn.sk)  
tel: 055/623 15 95 fax: 055/ 623 25 12



Slovenský výrobok

platnosť katalógu od 1.6.2011 do vydania nového katalógu.

Aktuálnosť katalógu, zavedenie technických zmien a noviniek je potrebné skontrolovať s internetovou stránkou našej spoločnosti.

Spoločnosť ATVYN, s.r.o. si vyhradzuje právo zmien výrobkov bez predchádzajúceho upozornenia